

Statistik Årets Curlyer 2011-2018

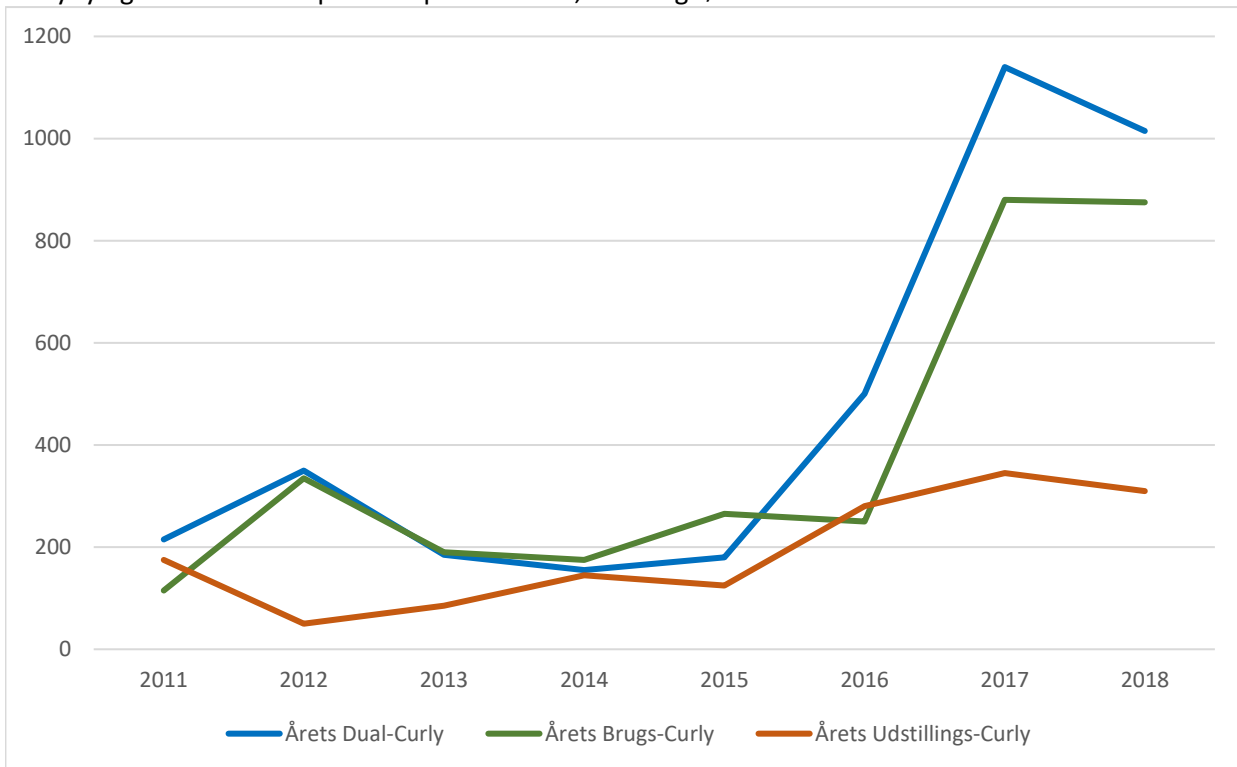
Racedelelsen for Curly Coated Retriever

År	VINDERPOINT			ARRANGEMENTER						DELTAGERE				
	Årets Dual-Curly	Årets Brugs-Curly	Årets Udstillings-Curly	Antal for Brugs-Curly	Gns. pr. hund for Brugs-Curly	Antal for Udstillings-Curly	Gns. pr. hund for Udstillings-Curly	Sum af Brugs- og Udstillings-Curly	Gns. pr. aktiv hund for Brugs- og Udstillings-Curly	Deltagere i Dual-Curly	Deltagere i Brugs-Curly	Deltagere i Udstillings-Curly	Sum af Brugs- og Udstillings-Curly	Aktive hunde, ingen gengangere
2011	215	115	175	39	2,29	24	2,40	63	3,15	7	17	10	27	20
2012	350	335	50	54	3,18	15	1,36	69	3,29	6	17	11	28	21
2013	185	190	85	24	2,67	25	2,27	49	2,88	6	9	11	20	17
2014	155	175	145	21	2,63	36	3,27	57	3,56	5	8	11	19	16
2015	180	265	125	25	3,57	45	3,00	70	3,68	3	7	15	22	19
2016	500	250	280	40	4,44	49	4,45	89	6,36	6	9	11	20	14
2017	1140	880	345	97	12,13	72	5,54	169	10,56	5	8	13	21	16
2018	1015	875	310	97	8,08	60	3,75	157	8,26	9	12	16	28	19

Vinderpoint for Årets Curlyer

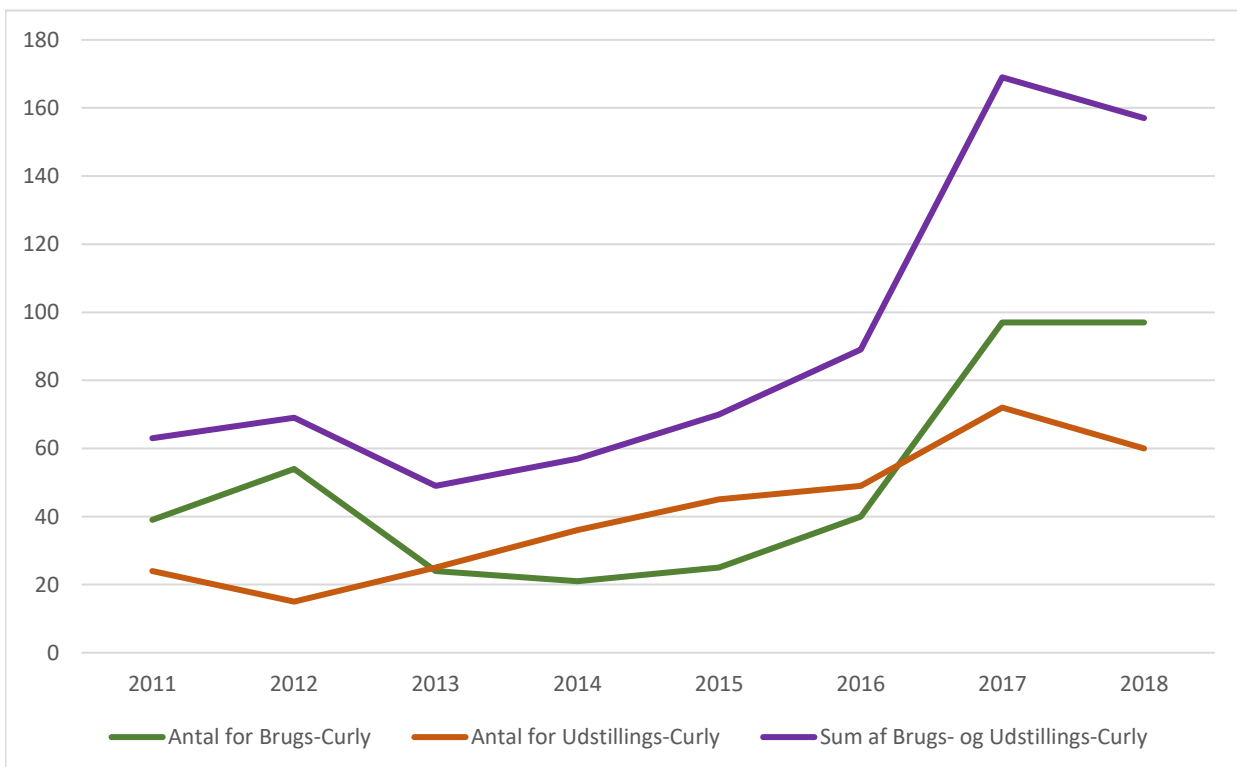
Både brugs- og udstillings-siden er i jævn vækst 2011-2016.

Rally-lydighed havde sin spænde opstart i 2016, men tog først fart i 2017.



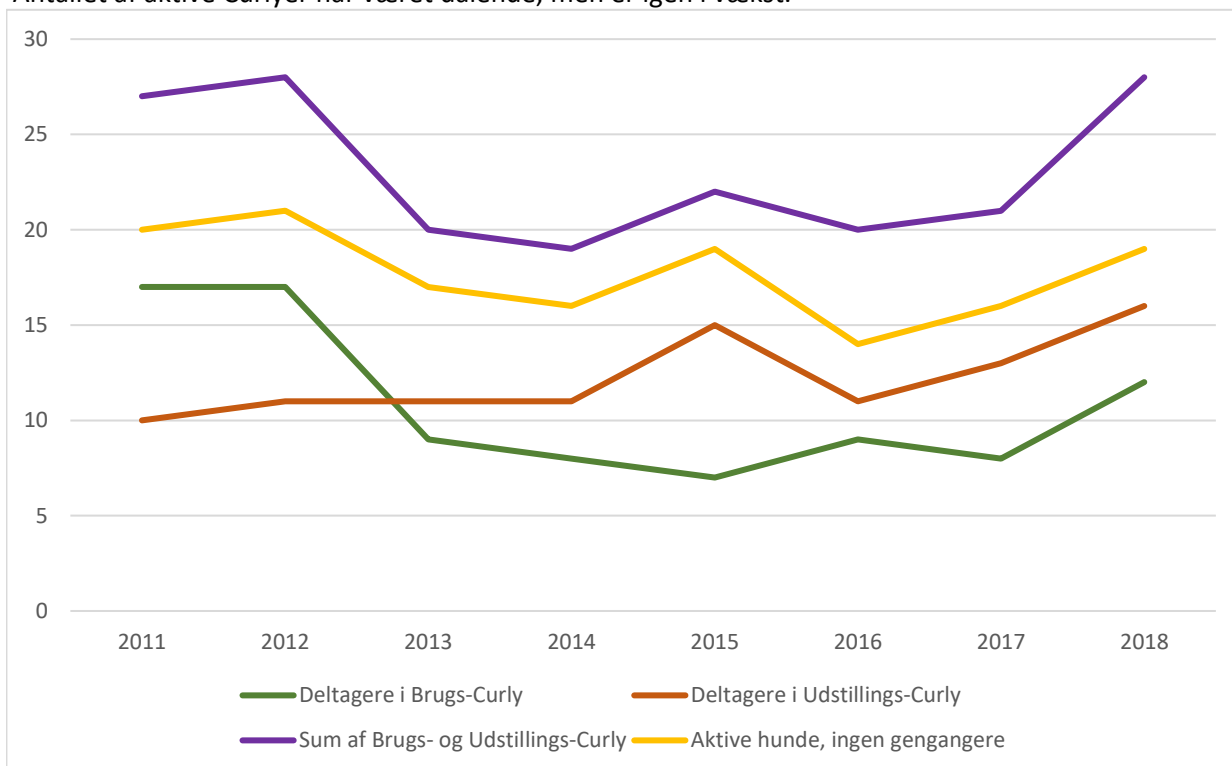
Antal af arrangementer

Udstillinger vækster jævnt, hvor Rally-lydighed har gjort Brugs-siden er i kraftig vækst.



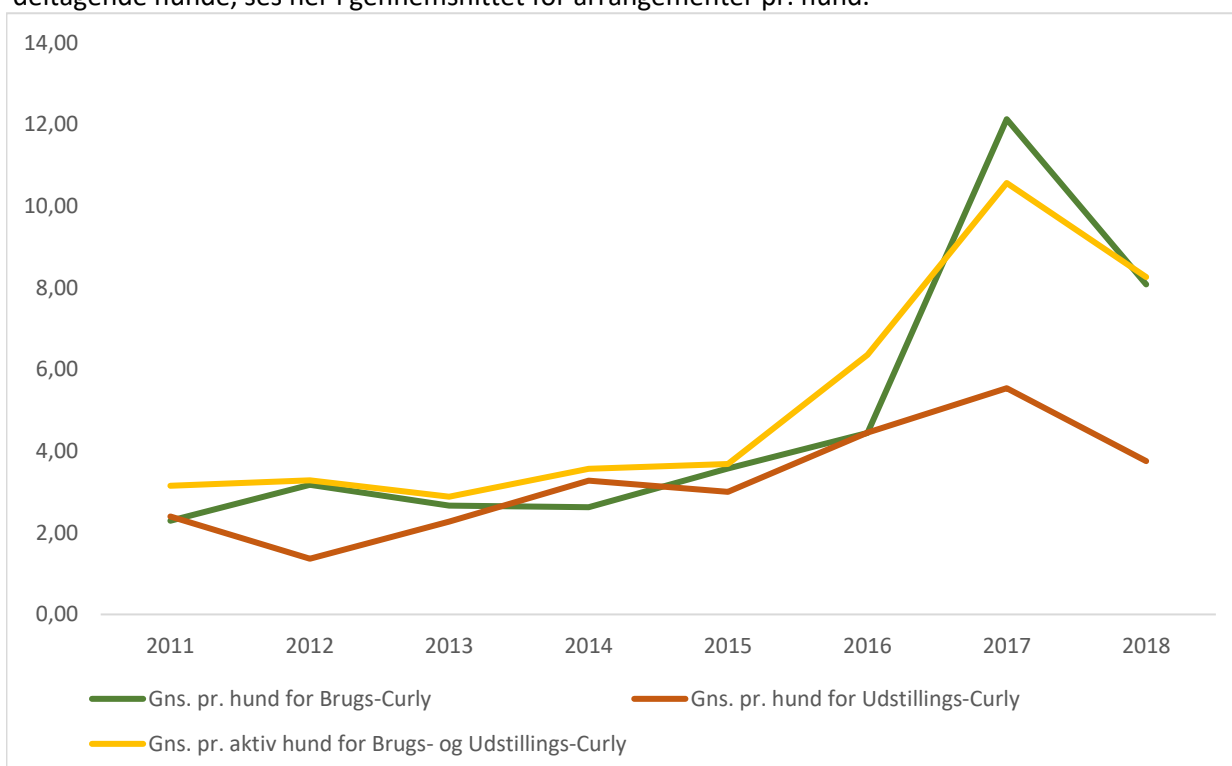
Antal hunde

Antallet af deltagere på udstilling er nogenlunde stabilt, men ser ud til at være i vækst.
Deltagere på brugs-siden har ligget nogenlunde stabilt siden 2013, men er igen i vækst.
Antallet af aktive Curlyer har været dalende, men er igen i vækst.



Antal af arrangementer pr. hund

Årsagen til antallet af arrangementer er steget, på trods af et forholdsvis stabilt niveau af antal deltagende hunde, ses her i gennemsnittet for arrangementer pr. hund.



Antal Dual-Curlyer

Antallet af deltagere i konkurrencen om Årets Dual-Curly ligger forholdsvis stabilt omkring de 5-7.

